



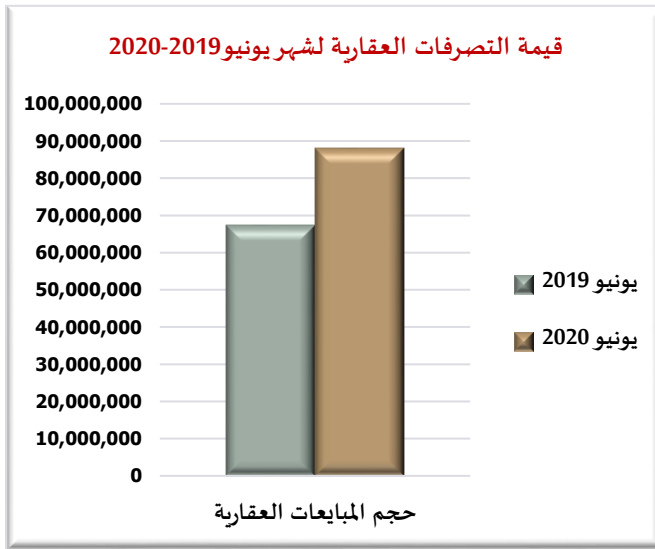
## تقرير التداول العقاري لشهر يونيو 2019-2020

- أعلى مبيعة من حيث القيمة خلال شهر يونيو 2020 تم تسجيلها بمنطقة الجزيرة الحمراء لأرض سكنية - فيلا (انتقال- تملك حر) بقيمة 3 مليون و 500 ألف درهم.
- أعلى مبيعة من حيث القيمة خلال شهر يونيو 2019 تم تسجيلها بمنطقة سيح الحرف لأرض زراعية خالية (انتقال) بقيمة 2 مليون درهم و 420 ألف درهم.

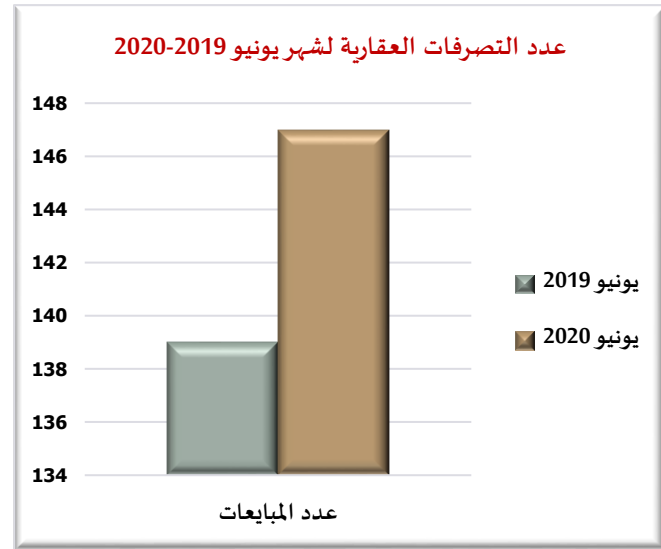
التصرفات العقارية برأس الخيمة	يونيو 2020	يونيو 2019	اتجاه ونسبة التغيير
حجم المبيعات العقارية	87,966,918	67,420,139	30%
عدد المبيعات العقارية	147	139	6%

جدول رقم (1)

نلاحظ في الجدول رقم (1) **ارتفاع** في إجمالي قيمة التصرفات العقارية (بيع) بنسبة **30%** لشهر يونيو 2020 عن شهر يونيو 2019، وبالمقابل **ارتفاع** في عدد معاملات التصرفات العقارية لشهر يونيو 2020 بنسبة **6%** عن شهر يونيو 2019.



رسمه رقم (2)



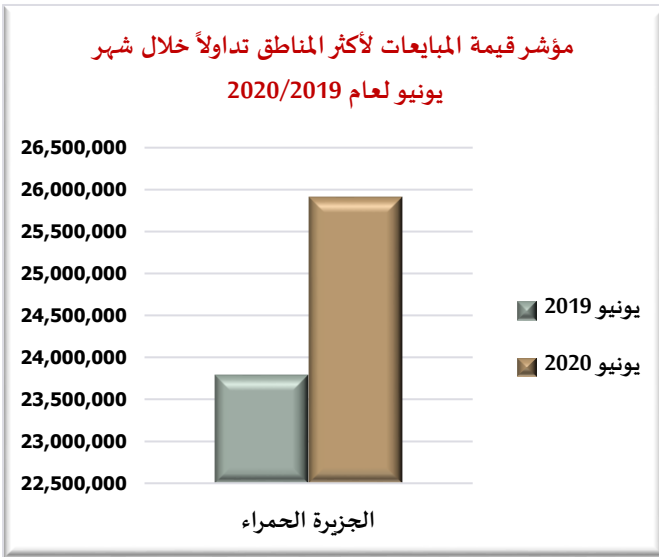
رسمه رقم (1)

## مناطق الرواج حسب المبيعات العقارية خلال شهر يونيو لعام 2019/ 2020

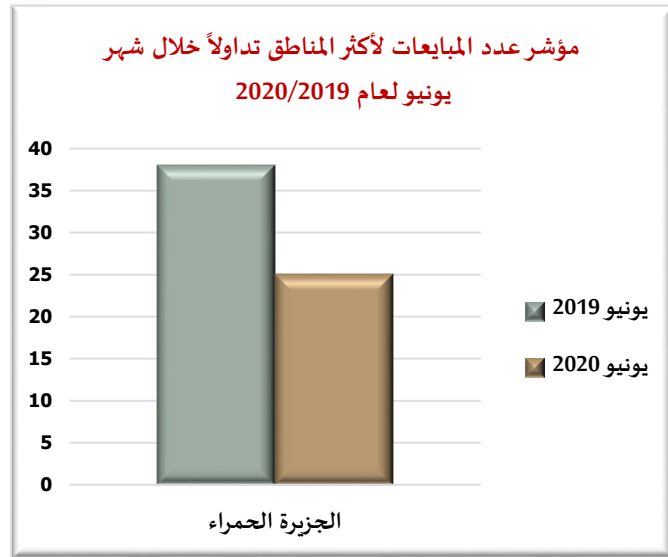
أكثر المناطق من حيث المبيعات العقارية خلال شهر يونيو لعام 2020 برأس الخيمة هي: **الجزيرة الحمراء**، وأكثر المناطق لشهر يونيو لعام 2019 هي: **الجزيرة الحمراء**، وتصدرت منطقة **الجزيرة الحمراء** المناطق بقيمة مبيعات بلغت أكثر من 25 مليون درهم في شهر يونيو 2020، و 23 مليون درهم في شهر يونيو لعام 2019 حيث **ارتفعت** قيمة المبيعات بنسبة 9%. ونلاحظ أيضاً بأن عدد المبيعات لمنطقة الجزيرة الحمراء قد **انخفض** في شهر يونيو لعام 2020 عن شهر يونيو لعام 2019 بنسبة 34%.

الجزيرة الحمراء تتصدر المبيعات العقارية من حيث القيمة خلال شهر يونيو لعام 2019- 2020			
المنطقة (الجزيرة الحمراء)	يونيو 2020	يونيو 2019	اتجاه ونسبة التغيير
حجم المبيعات العقارية	25,916,956	23,783,199	9%
عدد المبيعات العقارية	25	38	-34%

جدول رقم (2)



رسمه رقم (4)



رسمه رقم (3)