



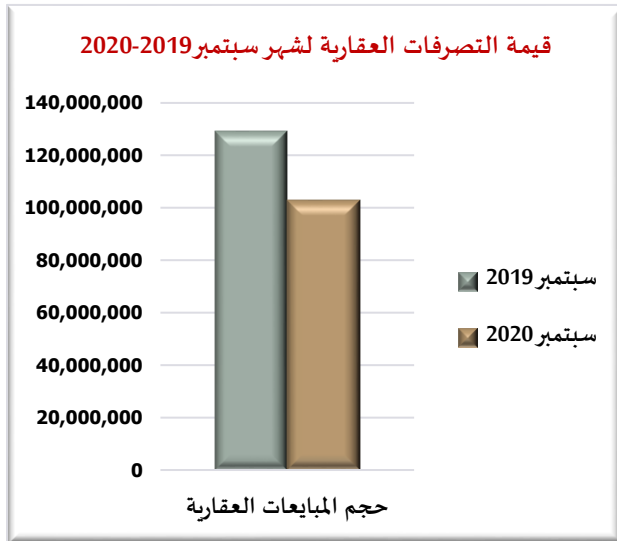
تقرير التداول العقاري لشهر سبتمبر 2019-2020

- أعلى مبيعة من حيث القيمة خلال شهر سبتمبر 2020 تم تسجيلها بمنطقة الجزيرة الحمراء لأرض سكنية فيلا - (انتقال- تملك حر) بقيمة 3 مليون و 600 ألف درهم.
- أعلى مبيعة من حيث القيمة خلال شهر سبتمبر 2019 تم تسجيلها بمنطقة العقوب لأرض سكنية خالية (انتقال) بقيمة 32 مليون درهم.

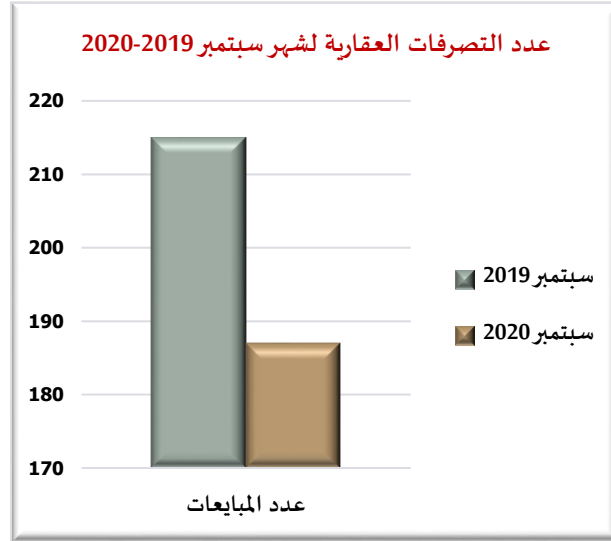
التصرفات العقارية برأس الخيمة	سبتمبر 2020	سبتمبر 2019	اتجاه ونسبة التغيير
حجم المبيعات العقارية	103,141,004	128,953,165	-20%
عدد المبيعات العقارية	187	215	-13%

جدول رقم (1)

نلاحظ في الجدول رقم (1) **انخفاض** في إجمالي قيمة التصرفات العقارية (بيع) بنسبة 20% لشهر سبتمبر 2020 عن شهر سبتمبر 2019، و **انخفاض** في عدد معاملات التصرفات العقارية لشهر سبتمبر 2020 بنسبة 13% عن شهر سبتمبر 2019.



رسمه رقم (2)



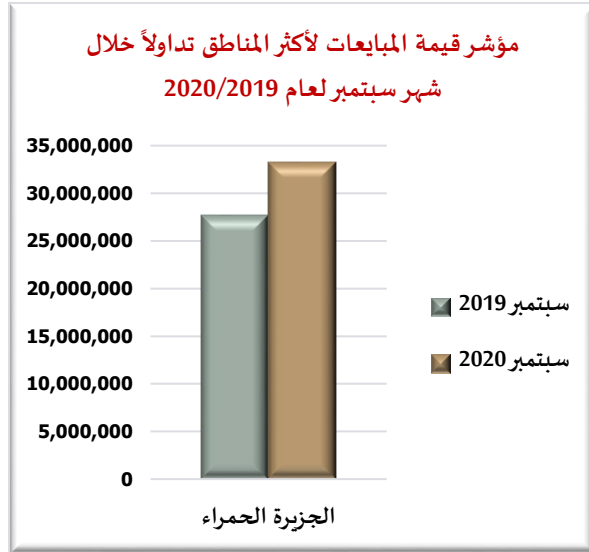
رسمه رقم (1)

مناطق الرواج حسب المبيعات العقارية خلال شهر سبتمبر لعام 2019/ 2020

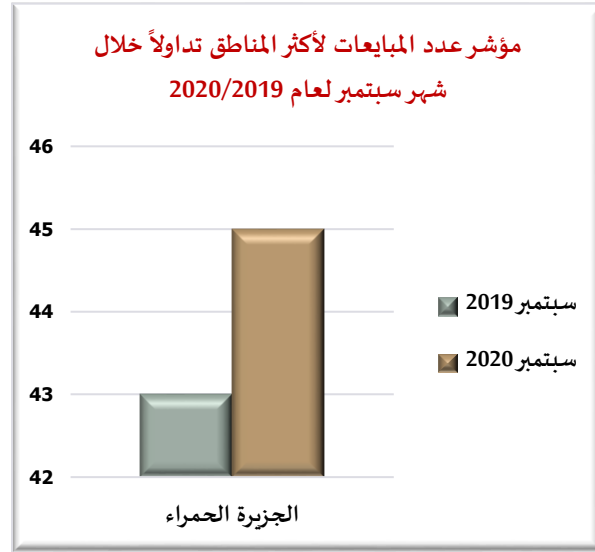
أكثر المناطق من حيث المبيعات العقارية خلال شهر سبتمبر لعام 2020/2019 برأس الخيمة هي: **الجزيرة الحمراء**، وتصدرت منطقة **الجزيرة الحمراء** المناطق بقيمة مبيعات بلغت أكثر من 33 مليون درهم في شهر سبتمبر لعام 2020، و 27 مليون درهم في شهر سبتمبر لعام 2019 حيث **ارتفعت** قيمة المبيعات بنسبة 21%، ونلاحظ أيضاً بأن عدد المبيعات لمنطقة الجزيرة الحمراء قد **ارتفع** في شهر سبتمبر لعام 2020 عن شهر سبتمبر لعام 2019 بنسبة 5%.

الجزيرة الحمراء تنصدر المبيعات العقارية من حيث القيمة خلال شهر سبتمبر لعام 2019-2020			
المنطقة (الجزيرة الحمراء)	سبتمبر 2020	سبتمبر 2019	اتجاه ونسبة التغيير
حجم المبيعات العقارية	33,329,083	27,636,924	21%
عدد المبيعات العقارية	45	43	5%

جدول رقم (2)



رسم رقم (4)



رسم رقم (3)