



تقرير التداول العقاري لشهر أكتوبر 2019-2020

- أعلى مبيعة من حيث القيمة خلال شهر أكتوبر 2020 تم تسجيلها بمنطقة الجزيرة الحمراء لأرض سكنية سياحية خالية - (انتقال) بقيمة 33 مليون درهم.
- أعلى مبيعة من حيث القيمة خلال شهر أكتوبر 2019 تم تسجيلها بمنطقة الجزيرة الحمراء لأرض سكنية فيلا (انتقال - تملك حر) بقيمة 2 مليون و 599 ألف درهم.

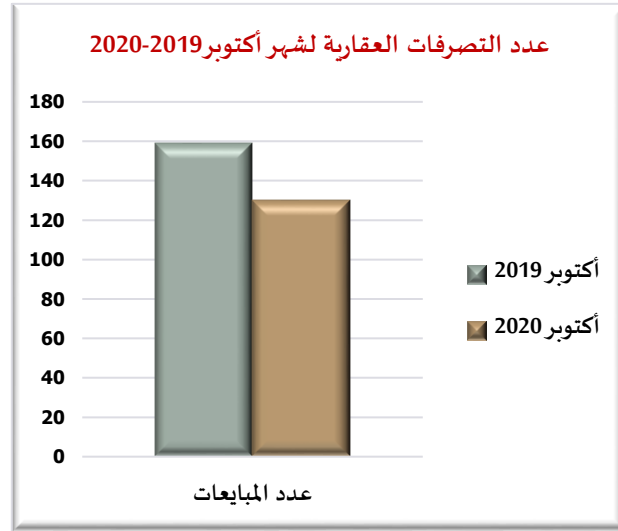
التصرفات العقارية برأس الخيمة	أكتوبر 2020	أكتوبر 2019	اتجاه ونسبة التغيير
حجم المبيعات العقارية	109,982,480	93,382,393	18%
عدد المبيعات العقارية	130	159	-18%

جدول رقم (1)

نلاحظ في الجدول رقم (1) **ارتفاع** في إجمالي قيمة التصرفات العقارية (بيع) بنسبة **18%** لشهر أكتوبر 2020 عن شهر أكتوبر 2019، و **انخفاض** في عدد معاملات التصرفات العقارية لشهر أكتوبر 2020 بنسبة **18%** عن شهر أكتوبر 2019.



رسمه رقم (2)



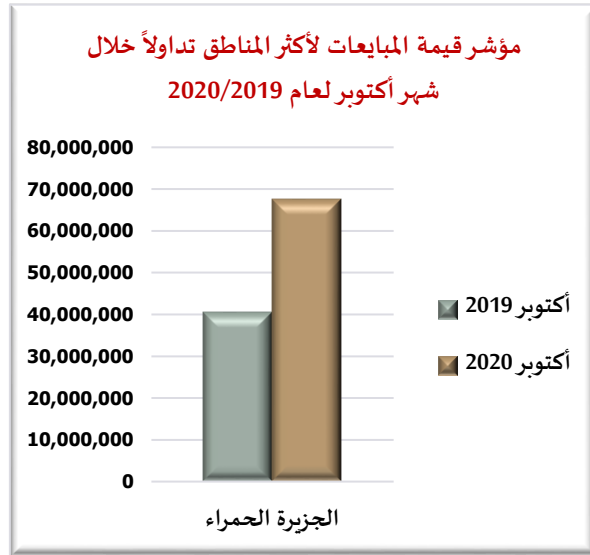
رسمه رقم (1)

مناطق الرواج حسب المبيعات العقارية خلال شهر أكتوبر لعام 2019/ 2020

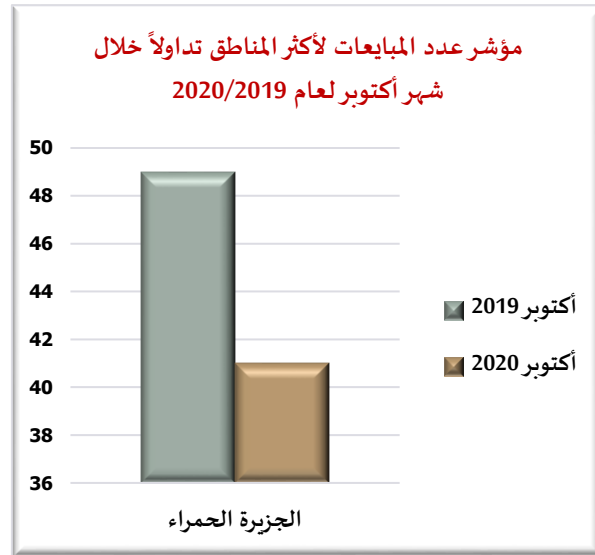
أكثر المناطق من حيث المبيعات العقارية خلال شهر أكتوبر لعام 2020/2019 برأس الخيمة هي: **الجزيرة الحمراء**، وتصدرت منطقة **الجزيرة الحمراء** المناطق بقيمة مبيعات بلغت أكثر من **67** مليون درهم في شهر أكتوبر لعام **2020**، و**40** مليون درهم في شهر أكتوبر لعام **2019** حيث **ارتفعت** قيمة المبيعات بنسبة **67%**، ونلاحظ أيضاً بأن عدد المبيعات لمنطقة الجزيرة الحمراء قد **انخفض** في شهر أكتوبر لعام **2020** عن شهر أكتوبر لعام **2019** بنسبة **16%**.

الجزيرة الحمراء تصدر المبيعات العقارية من حيث القيمة خلال شهر أكتوبر لعام 2020-2019			
المنطقة (الجزيرة الحمراء)	أكتوبر 2020	أكتوبر 2019	اتجاه ونسبة التغيير
حجم المبيعات العقارية	67,677,480	40,609,278	67%
عدد المبيعات العقارية	41	49	-16%

جدول رقم (2)



رسمه رقم (4)



رسمه رقم (3)