



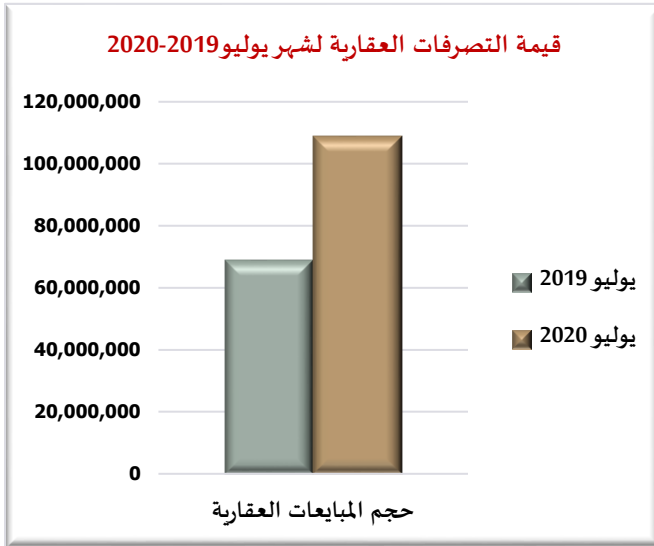
## تقرير التداول العقاري لشهر يوليو 2019-2020

- أعلى مبيعة من حيث القيمة خلال شهر يوليو 2020 تم تسجيلها لقسمتين الأولى بمنطقة النخيل لأرض سكنية تجارية - خالية (انتقال) و الثانية بمنطقة أوعويد لأرض زراعية (انتقال) بقيمة 2 مليون و 800 ألف درهم.
- أعلى مبيعة من حيث القيمة خلال شهر يوليو 2019 تم تسجيلها بمنطقة العرقوب لأرض سكنية فيلا (انتقال - تملك حر) بقيمة 2 مليون و 100 ألف درهم.

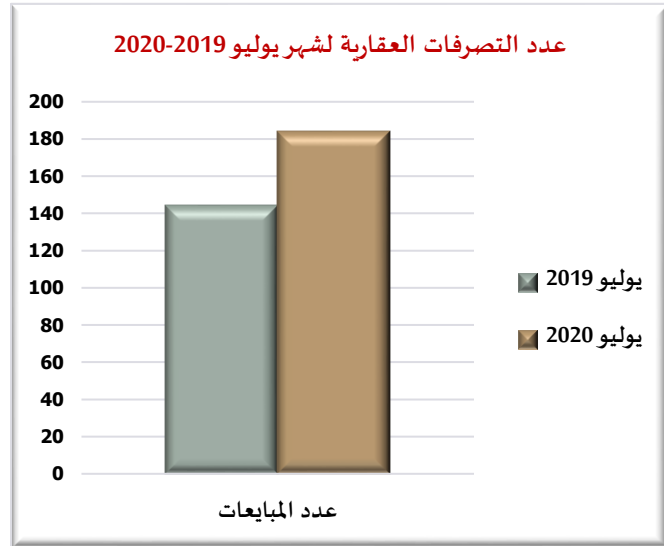
التصرفات العقارية برأس الخيمة	يوليو 2020	يوليو 2019	اتجاه ونسبة التغيير
حجم المبيعات العقارية	108,808,877	69,092,022	57%
عدد المبيعات العقارية	184	144	28%

جدول رقم (1)

نلاحظ في الجدول رقم (1) **ارتفاع** في إجمالي قيمة التصرفات العقارية (بيع) بنسبة 57% لشهر يوليو 2020 عن شهر يوليو 2019، وبالمقابل **ارتفاع** في عدد معاملات التصرفات العقارية لشهر يوليو 2020 بنسبة 28% عن شهر يوليو 2019.



رسمه رقم (2)



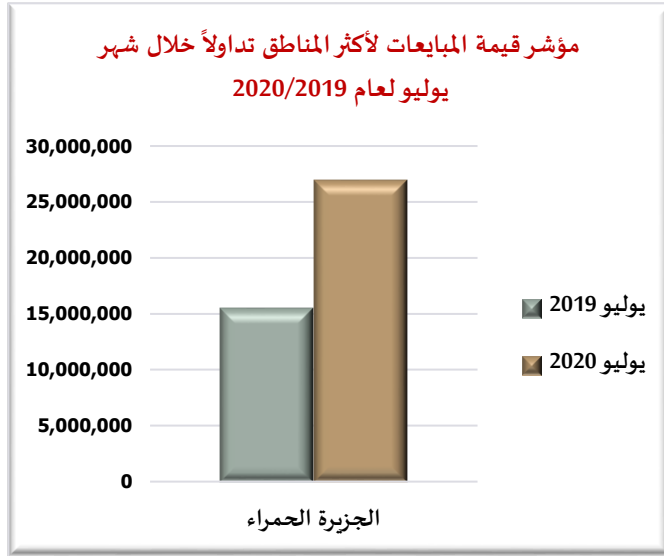
رسمه رقم (1)

## مناطق الرواج حسب المبيعات العقارية خلال شهر يوليو لعام 2019/ 2020

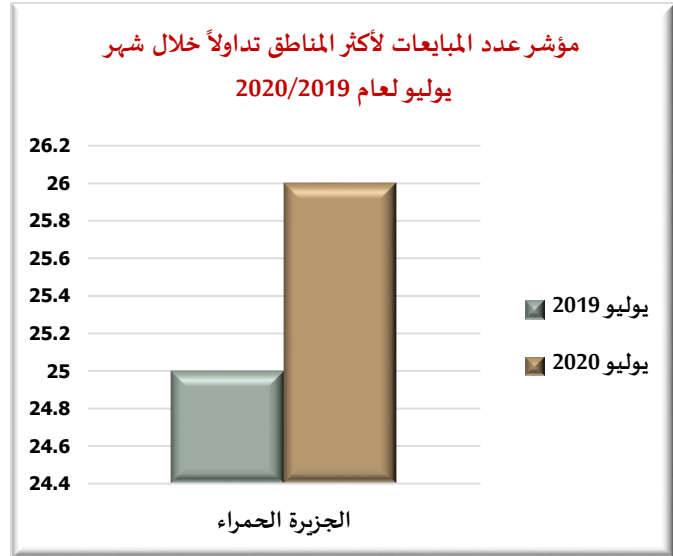
أكثر المناطق من حيث المبيعات العقارية خلال شهر يوليو لعام 2019/ 2020 برأس الخيمة هي: **الجزيرة الحمراء**، وتصدرت منطقة **الجزيرة الحمراء** المناطق بقيمة مبيعات بلغت أكثر من 26 مليون درهم في شهر يوليو لعام 2020، و 15 مليون درهم في شهر يوليو لعام 2019 حيث **ارتفعت** قيمة المبيعات بنسبة 74%، ونلاحظ أيضاً بأن عدد المبيعات لمنطقة الجزيرة الحمراء قد **ارتفع** في شهر يوليو لعام 2020 عن شهر يوليو لعام 2019 بنسبة 4%.

الجزيرة الحمراء تتصدر المبيعات العقارية من حيث القيمة خلال شهر يوليو لعام 2019-2020			
المنطقة (الجزيرة الحمراء)	يوليو 2020	يوليو 2019	اتجاه ونسبة التغيير
حجم المبيعات العقارية	26,960,268	15,499,157	74%
عدد المبيعات العقارية	26	25	4%

جدول رقم (2)



رسمه رقم (4)



رسمه رقم (3)