



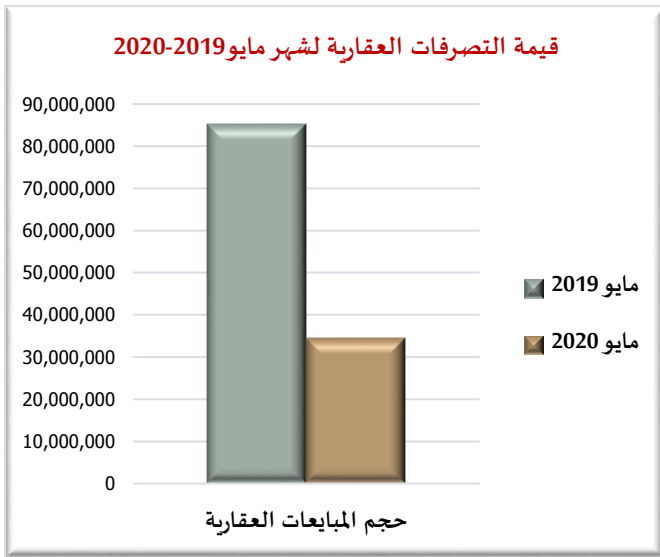
## تقرير التداول العقاري لشهر مايو 2019-2020

- أعلى مبيعة من حيث القيمة خلال شهر مايو 2020 تم تسجيلها بمنطقة الدفدقة لأرض زراعية (انتقال) بقيمة 3 مليون و 400 ألف درهم.
- أعلى مبيعة من حيث القيمة خلال شهر مايو 2019 تم تسجيلها بمنطقة الظيت لأرض تجارية مبنية (انتقال) بقيمة 7 مليون درهم.

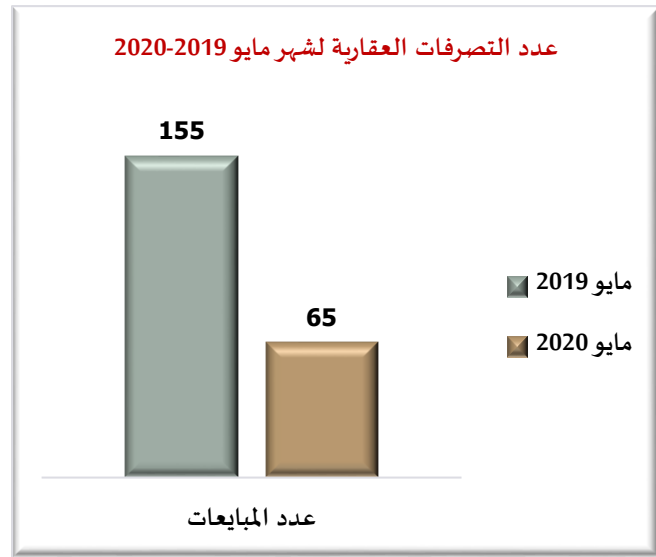
التصرفات العقارية برأس الخيمة	مايو 2020	مايو 2019	اتجاه ونسبة التغيير
حجم المبيعات العقارية	34,416,591	85,250,926	-60%
عدد المبيعات العقارية	65	155	-58%

جدول رقم (1)

نلاحظ في الجدول رقم (1) **انخفاض** في إجمالي قيمة التصرفات العقارية (بيع) بنسبة **60%** لشهر مايو 2020 عن شهر مايو 2019، وبالمقابل **انخفاض** في عدد معاملات التصرفات العقارية لشهر مايو 2020 بنسبة **58%** عن شهر مايو 2019.



رسمة رقم (2)



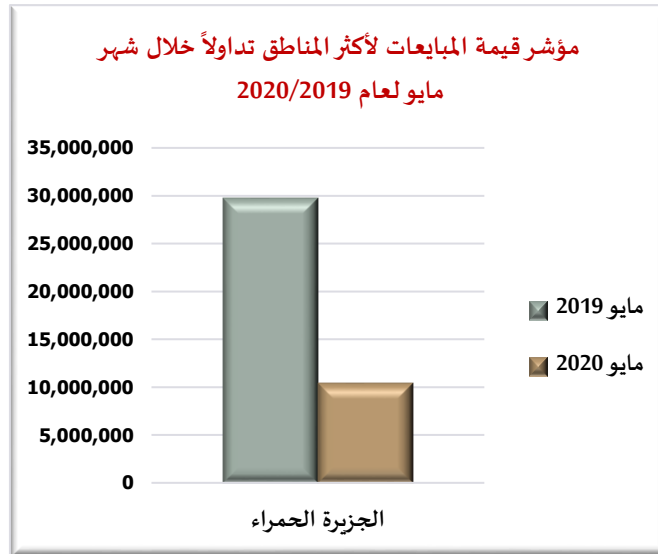
رسمة رقم (1)

## مناطق الرواج حسب المبيعات العقارية خلال شهر مايو لعام 2019/ 2020

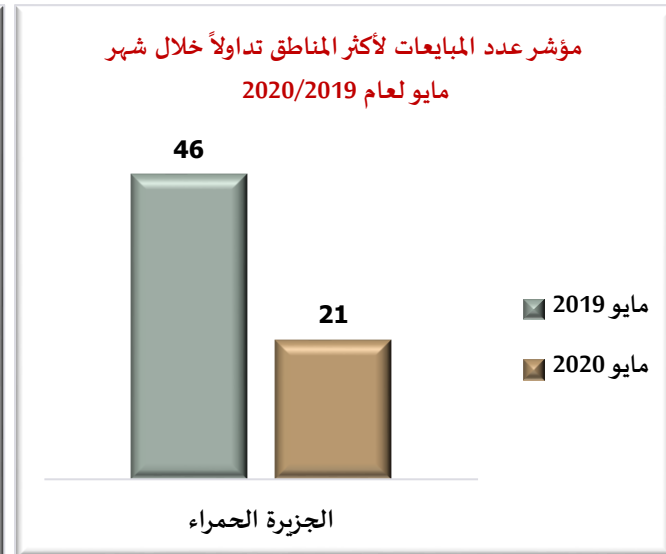
أكثر المناطق من حيث المبيعات العقارية خلال شهر مايو لعام 2020 برأس الخيمة هي: **الجزيرة الحمراء**، وأكثر المناطق لشهر مايو لعام 2019 هي: **الجزيرة الحمراء**، وتصدرت منطقة **الجزيرة الحمراء** المناطق بقيمة مبيعات بلغت أكثر من 10 مليون درهم في شهر مايو 2020، و29 مليون درهم في شهر مايو لعام 2019 حيث **انخفضت** قيمة المبيعات بنسبة 65%، ونلاحظ أيضاً بأن عدد المبيعات لمنطقة الجزيرة الحمراء قد **انخفض** في شهر مايو لعام 2020 عن شهر مايو لعام 2019 بنسبة 54%.

الجزيرة الحمراء تتصدر المبيعات العقارية من حيث القيمة خلال شهر مايو لعام 2019- 2020			
المنطقة (الجزيرة الحمراء)	مايو 2020	مايو 2019	اتجاه ونسبة التغيير
حجم المبيعات العقارية	10,381,591	29,787,169	-65%
عدد المبيعات العقارية	21	46	-54%

جدول رقم (2)



رسمه رقم (4)



رسمه رقم (3)